

BAB IV

Laporan Keuangan Konsolidasi

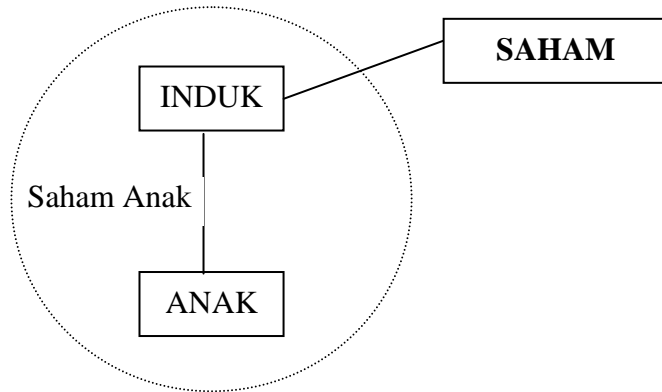
- Laporan Keuangan Konsolidasi menyajikan posisi keuangan dan hasil operasi dari sebuah grup perusahaan, terdiri dari induk perusahaan dan satu atau lebih anak perusahaan yang seolah-olah sebagai satu perusahaan.
- Induk dan anak perusahaan berafiliasi berdasarkan kepemilikan saham induk perusahaan terhadap anak.
- Manfaat Laporan Keuangan Konsolidasi:
 - 1 Untuk kepentingan jangka panjang, efek anak perusahaan thd induk
 - 2 Manajemen induk perusahaan thd kinerja grup perusahaan
 - 3 Kepentingan informasi pihak luar
- Keterbatasan Laporan Keuangan Konsolidasi:
 - 1 Kelemahan kinerja keuangan anggota perusahaan akan tertutupi
 - 2 Rasio keuangan tidak mencerminkan rasio keuangan perusahaan
 - 3 Ketidaktepatan penyusunan rekening akuntansi seluruh perusahaan
 - 4 Kekuranglengkapan catatan laporan keuangan perusahaan individu

PT Poni membeli dgn nilai buku semua saham PT Soni. Pada akhir tahun, Neracanya :

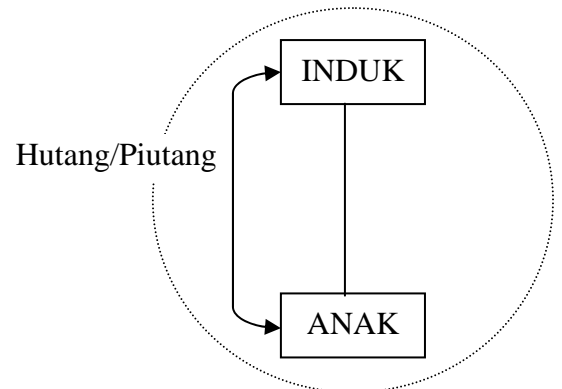
	<u>Poni</u>	<u>Soni</u>
	Aktiva	
Kas	5.000	3.000
Piutang (net)	84.000	30.000
Persediaan	95.000	60.000
Aset Tetap	375.000	250.000
Aset lain	25.000	15.000
Investasi Saham Soni	300.000	
Total	<u>884.000</u>	<u>358.000</u>
	Pasiva	
Hutang Jangka Pendek	60.000	8.000
Hutang jangka Panjang	200.000	50.000
Saham	500.000	200.000
Laba di Tahan	124.000	100.000
Total	<u>884.000</u>	<u>358.000</u>

Catatan:

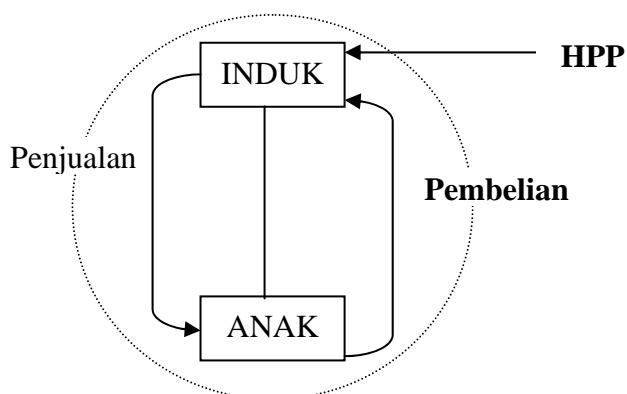
1. Poni menggunakan metode equity untuk mencatat investasi di PT Soni
2. Soni berutang kepada Poni sebesar Rp 1.000
3. Soni beli brg dg Rp 6.000 dari Poni, harga pokoknya Rp 4.000



Saham antarperusahaan



Hutang - Piutang antarperusahaan



Jual - Beli antarperusahaan

Kertas Kerja Neraca Konsolidasi

31 Desember 19X1

	Poni	Soni	Eliminasi		Konsolidasi
			Debet	Kredit	
Aktiva					
Kas	5.000	3.000			8.000
Piutang(net)	84.000	30.000		(a) 1.000	113.000
Persediaan	95.000	60.000		(b) 2.000	153.000
Aset Tetap	375.000	250.000			625.000
Aset lain	25.000	15.000			40.000
Investasi Saham Soni	300.000			(c) 300.000	
Total	884.000	358.000		303.000	939.000
Pasiva					
Hutang Jangka Pendek	60.000	8.000	(a) 1.000		67.000
Hutang Jangka Panjang	200.000	50.000			250.000
Saham	500.000	200.000	(c) 200.000		500.000
Laba di Tahan	124.000	100.000	(c) 100.000		
			(b) 2.000		122.000
Total	884.000	358.000	303.000	303.000	939.000